Документ подписан простой электронной подписью
Информация о владельце:
ФИО: Ляшенко Татьяна Васильевна
Должность: Ректор
Дата подписания: 01.11.2023 18:19:58
Уникальный программный ключ:
6f70794d4ae80e71b4eb424a71db89beedf6b85c

Автономная некоммерческая организация высшего образования
«ХУДОЖЕСТВЕННО-ТЕХНИЧЕСКИЙ ИНСТИТУТ»

Принято:
Ученым Советом АНО ВО «ВХУТЕИН»
Протокол № 05-23 от 30.05.2023 г.

Утверждаю:
Ректор _____ Т.В. Ляшенко
Приказ № 05-о/23 от 31.05.2023 г.

Аналитика
результатов проведенного опроса
в
ХУДОЖЕСТВЕННО - ТЕХНИЧЕСКИЙ ИНСТИТУТЕ

Санкт-Петербург
2023

Цель проводимого опроса студентов, научно-педагогических работников Института и работодателей – получение информации об удовлетворенности качеством получаемого образования в Автономной некоммерческой организации высшего образования ХУДОЖЕСТВЕННО-ТЕХНИЧЕСКИЙ ИНСТИТУТ (далее – Институт).

В анкетировании приняли участие студенты, обучающиеся в Институтепо всем направлениям подготовки, формам обучения (очная, очно-заочная, заочная) всех курсов, а также уровней высшего образования (бакалавриат, специалитет, магистратура). Былвыдержан рекомендуемый объем выборочной совокупности выпускников, представлены в сводных первичных данных результаты опроса 110 студентов.В опросе научно-педагогических работников Института приняли участие 20 человек, представителей профессорско-преподавательского состава.

В опросе работодателей приняли участие представители работодателей Института:

- ООО «Ремарк»
- Государственная Капелла
- ОАО «Экспофорум»

Задачи опроса:

1. Анкетирование обучающихся по показателям качества оказания образовательных услуг и удовлетворенности условиями обучения в Институте (в том числе оценка удовлетворенности удобства использования Интернет-ресурсов, уровня комфортности условий предоставления образовательных услуг в Институте, оценка существующих зон отдыха (ожидания), наличия и понятности навигации, наличия и доступности питьевой воды, доброжелательности и вежливости преподавателей, административного персонала, уровня психологической безопасности образовательной среды, спортивной и культурной жизни, организации работы подразделений Института).

2. Оценка удовлетворенности качеством оказания образовательных услуг, условиями ведения образовательной деятельности в Институте научно-педагогическими работниками (в том числе оценка возможностей для профессионального развития, удовлетворенности организацией труда, режимом рабочего времени, возможностью участия в общественной деятельности Института и вне его, участия в мероприятиях по получению дополнительных знаний и умений, удобства пользования информационно-коммуникативными средствами Института, уровня комфортности условий предоставления образовательных услуг в Институте (обеспечение комфортных условий, в которых осуществляется образовательная деятельность: наличие зоны отдыха (ожидания); наличие и понятность навигации внутри Института; наличие и доступность питьевой воды; наличие и доступность санитарно-гигиенических помещений; санитарное состояние помещений Института) и т.д.

3. Оценка удовлетворенности работодателей уровнем выпускников Института (в том числе, насколько представители работодателей удовлетворены уровнем теоретической подготовки, компетенциями, уровнем практической подготовки, коммуникативными навыками, лидерскими качествами, способностями к критическому мышлению, самоорганизации и саморазвитию выпускников и т.д.);

4. Комплексный анализ полученных данных опроса выпускников и представителей работодателей.

Период опроса: 15 мая 2023 г – 19 мая 2023 г.Формы

проведения опроса:

- анкетирование (электронная анкета);

- онлайн-опрос.

При проведении онлайн-опроса, не предполагающего участие интервьюера, была исключена возможность неоднократного заполнения анкеты одним и тем же респондентом. Опросный инструментарий — разработанные анкеты для опроса обучающихся, научно-педагогических

(педагогических) работников и работодателя.

Анализ результата опроса обучающихся

Высокая доля обучающихся удовлетворены удобством пользования интернет-ресурсами Института (оценки свыше 8 баллов: официальный сайт Института – 88%, ЭИОС – 80%, онлайн-расписание – 84,5%, электронные библиотеки – 80%).

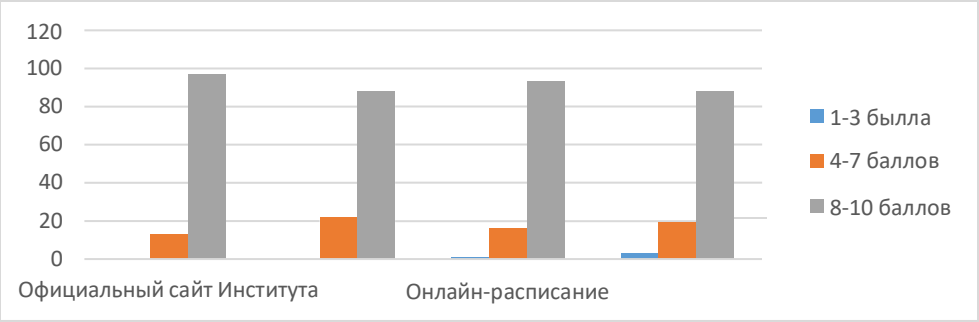

Опрос показал высокий уровень комфортности условий предоставления образовательных услуг в Институте: более 80% по всем показателям, включенным в анкетирование.

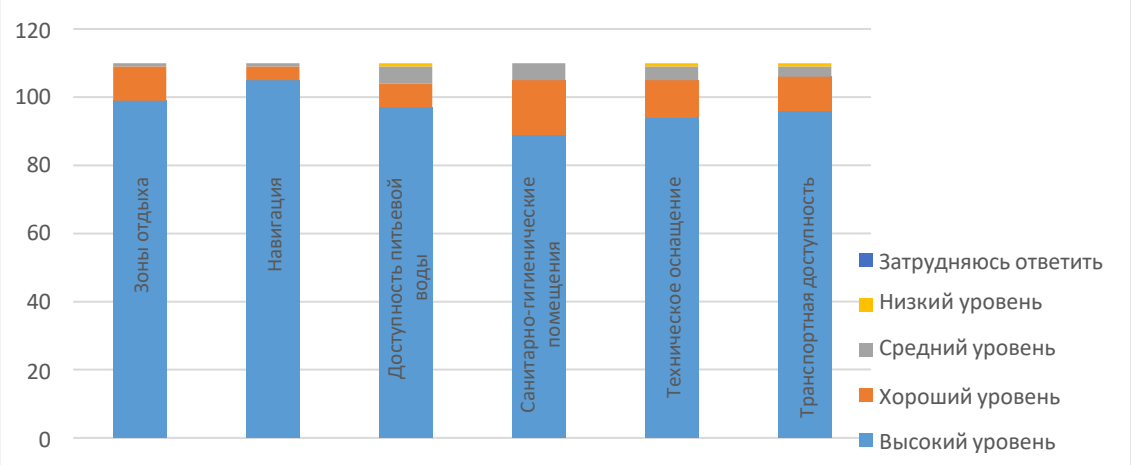

Более 93% опрошенных отметили высокий уровень доброжелательности и вежливости преподавателей и административного персонала Института

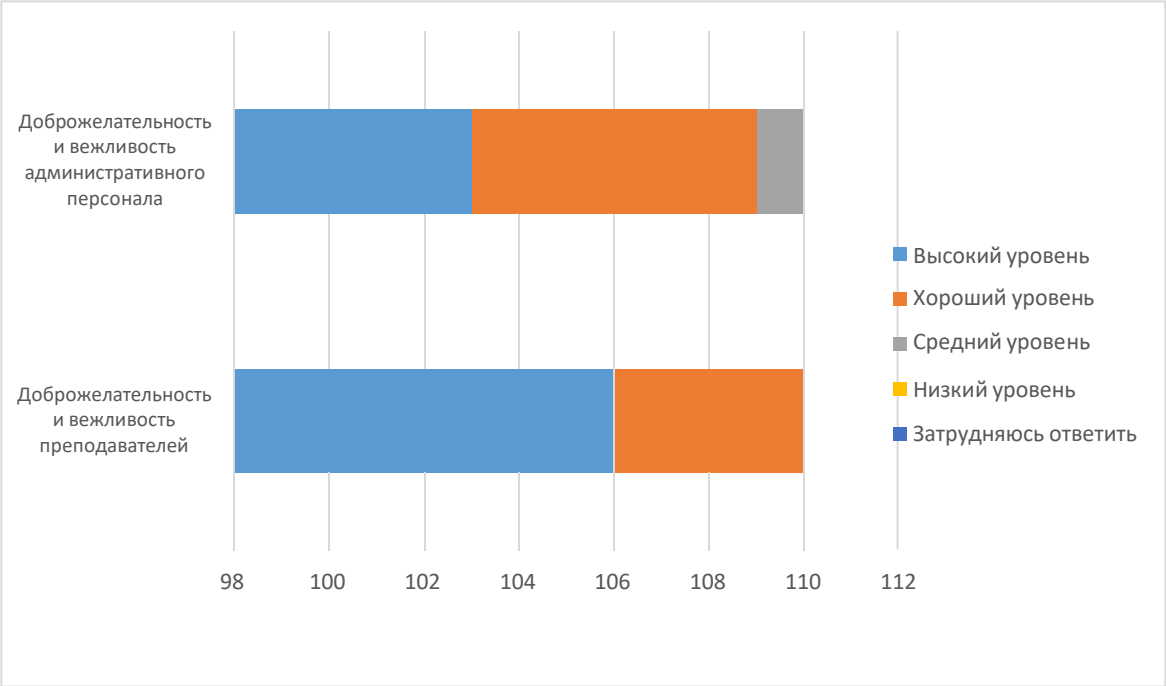

98% (108 из 110 чел) опрошенных отметили, что готовы рекомендовать наш Институт родственникам и знакомым.

Среди наиболее популярных причин выбора для обучения именно нашего Института отмечены:

– здесь хорошие, квалифицированные преподаватели;
– здесь хорошее обучение выбранным направлениям подготовки, профессиям, специальностям
– этот университет посоветовали родители, друзья

Анализ результата опроса научно-педагогических работников

По результатам проведенного опроса респондентами были отмечены следующие преимущества работы преподавателя в Институте:

- возможность профессионального роста;
- возможность самореализации;
- стабильность.

Более 97% опрошенных поставили высоко оценили возможности для профессионального развития в Институте

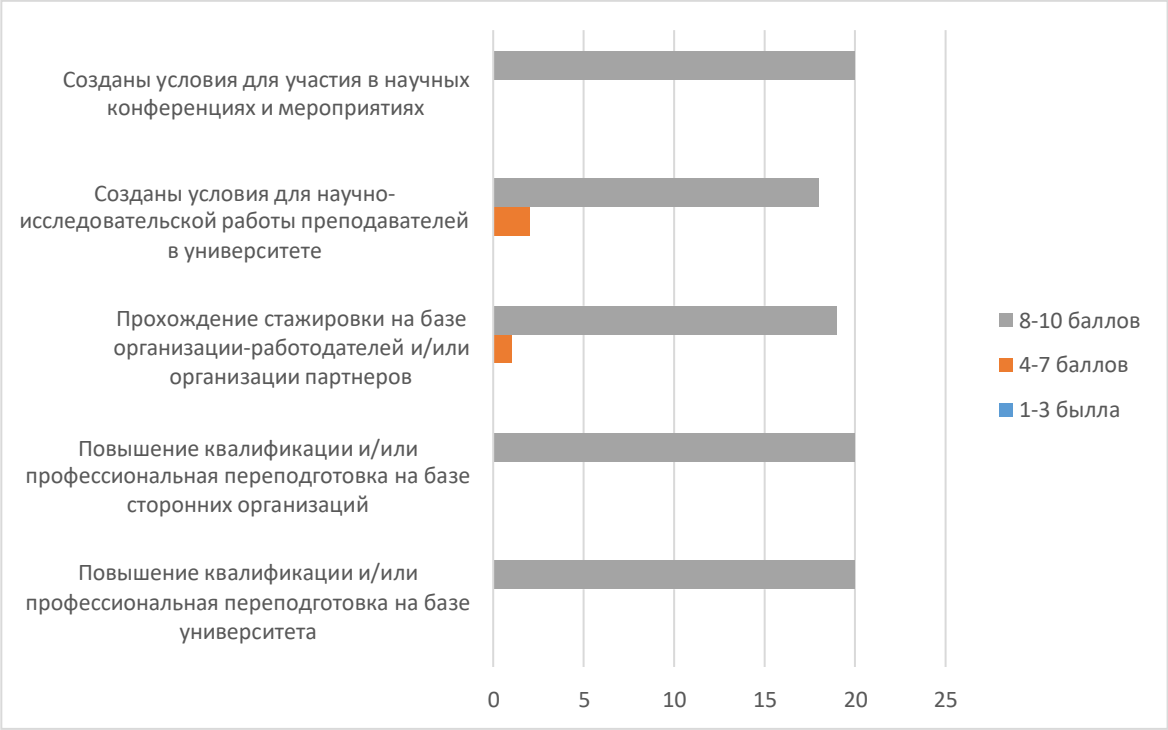

100% опрошенных максимально удовлетворены по ключевым показателям условий труда в Институте

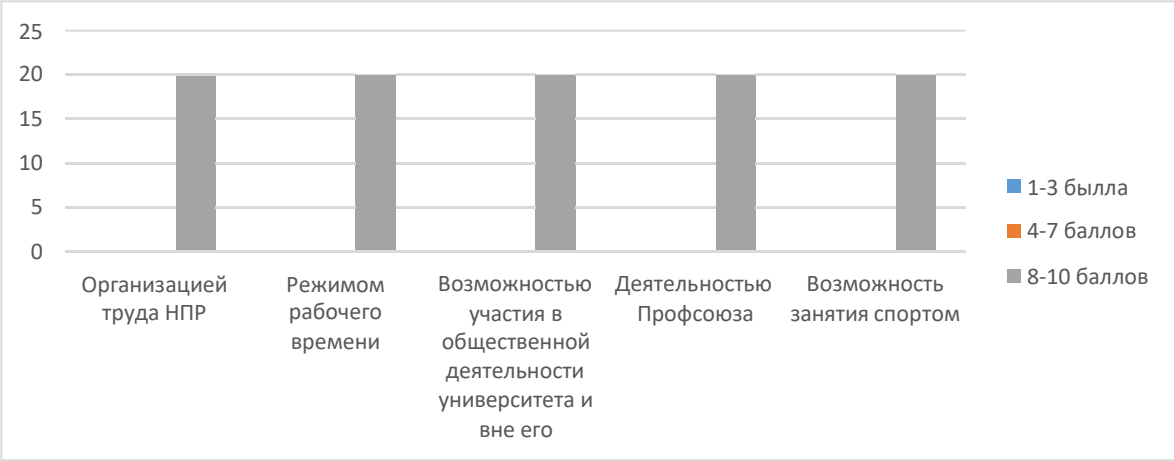

Более 95% респондентов среди профессорско-преподавательского состава отметили высокий уровень комфортности условий предоставления образовательных услуг в Институте

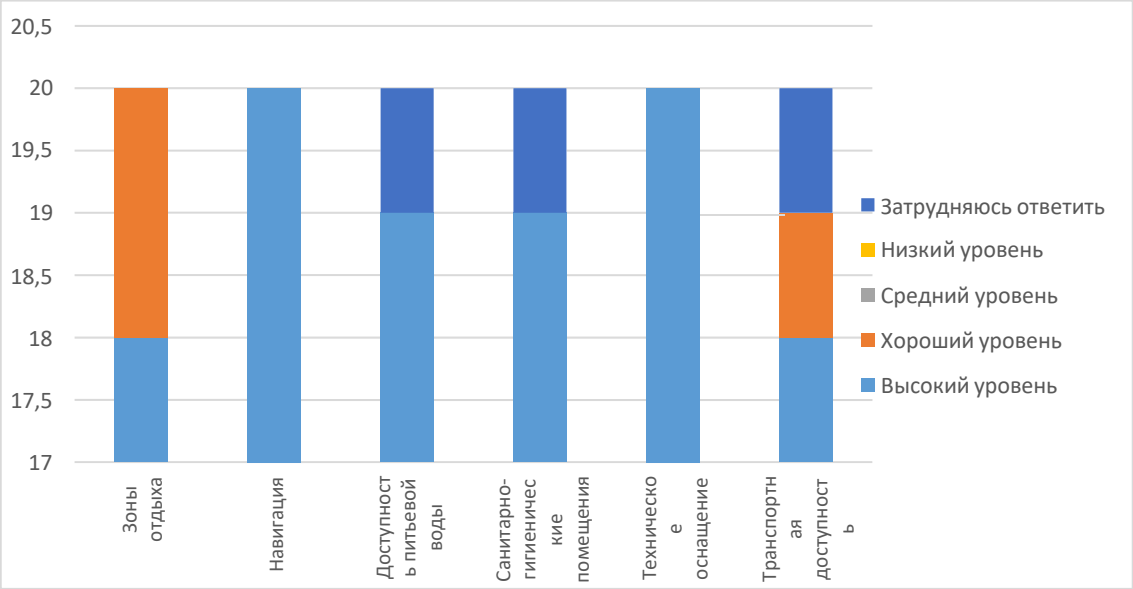

Анализ результата опроса работодателей

Согласно проведенному анкетированию работодатели отмечают высокий уровень подготовки выпускников во всех трех аспектах: общетеоретическая подготовка, уровень практических знаний и умений, уровень технической подготовки

Высокий уровень содержания образовательного процесса в Институте в целом и качества производственных практик по всем показателям отметили 98% респондентов.

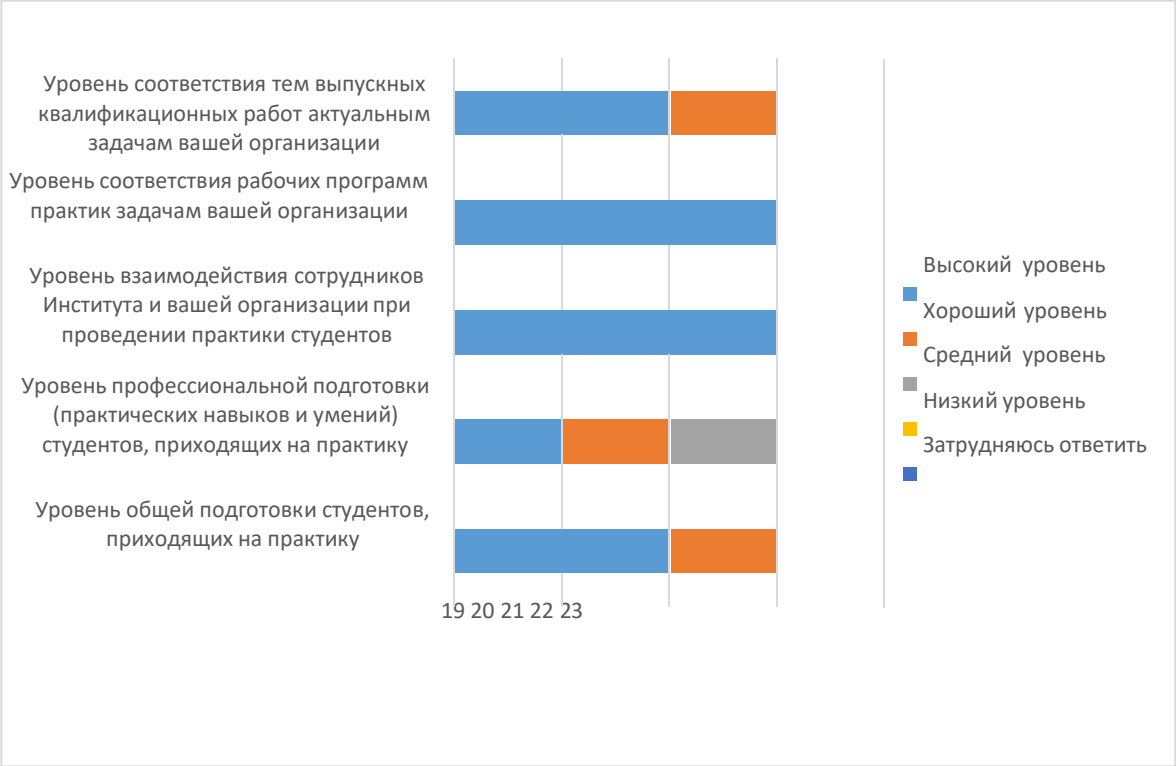

По мнению работодателей, наиболее перспективными являются следующие направлениями взаимодействия с Институтом:

- Производственная практика студентов на базе организации;
- Трудоустройство студентов на предприятие.

Выводы:

В сравнении с результатами опроса в предшествующем периоде отмечен рост качества по всем оцениваемым параметрам.

Положительные изменения были достигнуты за счет выполнения мероприятий дорожной карты по повышению качества образования.

Среди наиболее эффективных мер: внедрение информационных технологий во все звенья учебного процесса, актуализация информации основных Интернет-ресурсов Института, оперативное внесение изменений в основные профессиональные образовательные программы в части внедрения курсов, обеспечивающих освоение компетенций, востребованных работодателем,

развитие системы дополнительного профессионального образования.